

# DATOS SOBRE PERSONAL EN EL MINISTERIO DE DEFENSA

## Anual - 2023



\* Los datos estadísticos que figuran en este informe referentes a Militares Profesionales y Personal Civil en servicio activo son a fecha 31 de diciembre de 2023.

Fuente: Dirección General de Personal del Ministerio de Defensa

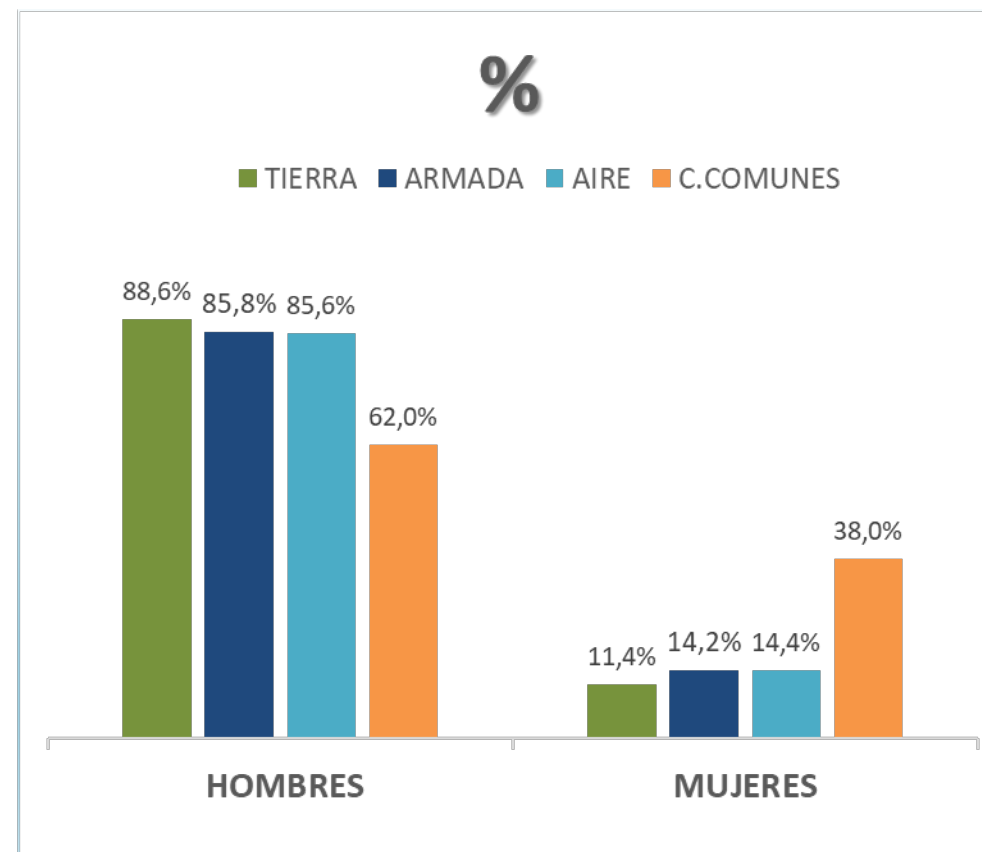
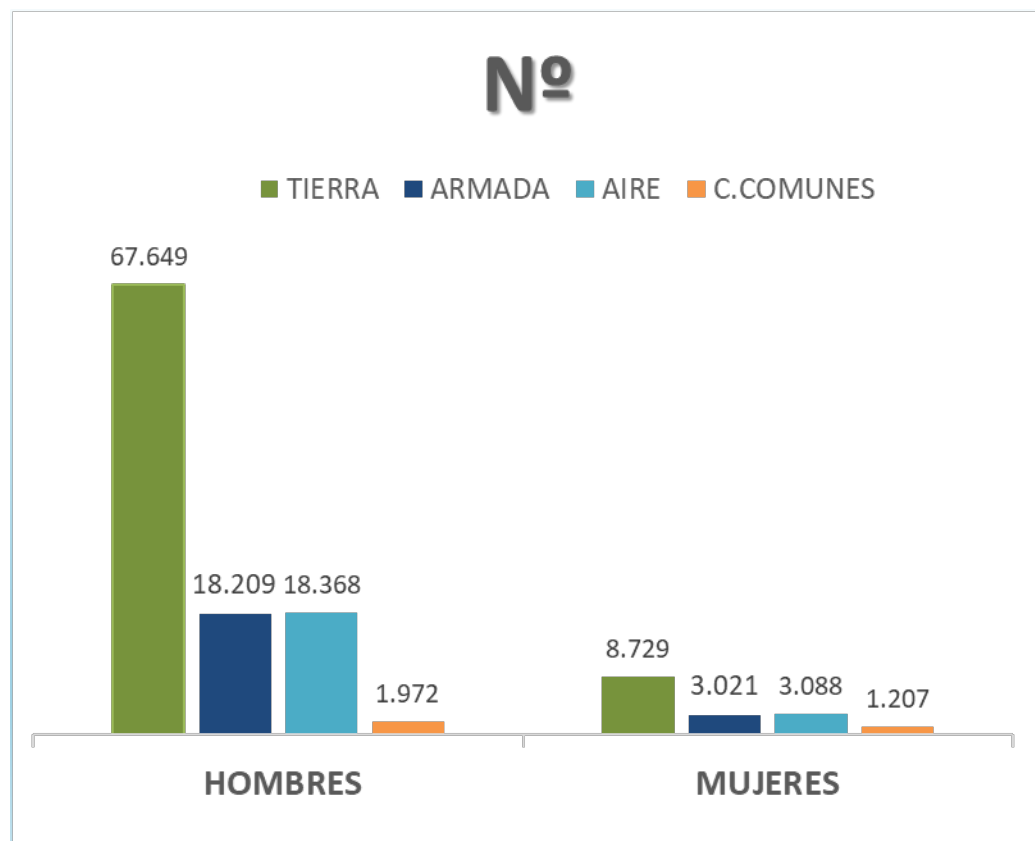
## INFORME ANUAL 2023

### TOTAL DE EFECTIVOS DE MUJERES Y HOMBRES EN LOS EJÉRCITOS Y CUERPOS COMUNES

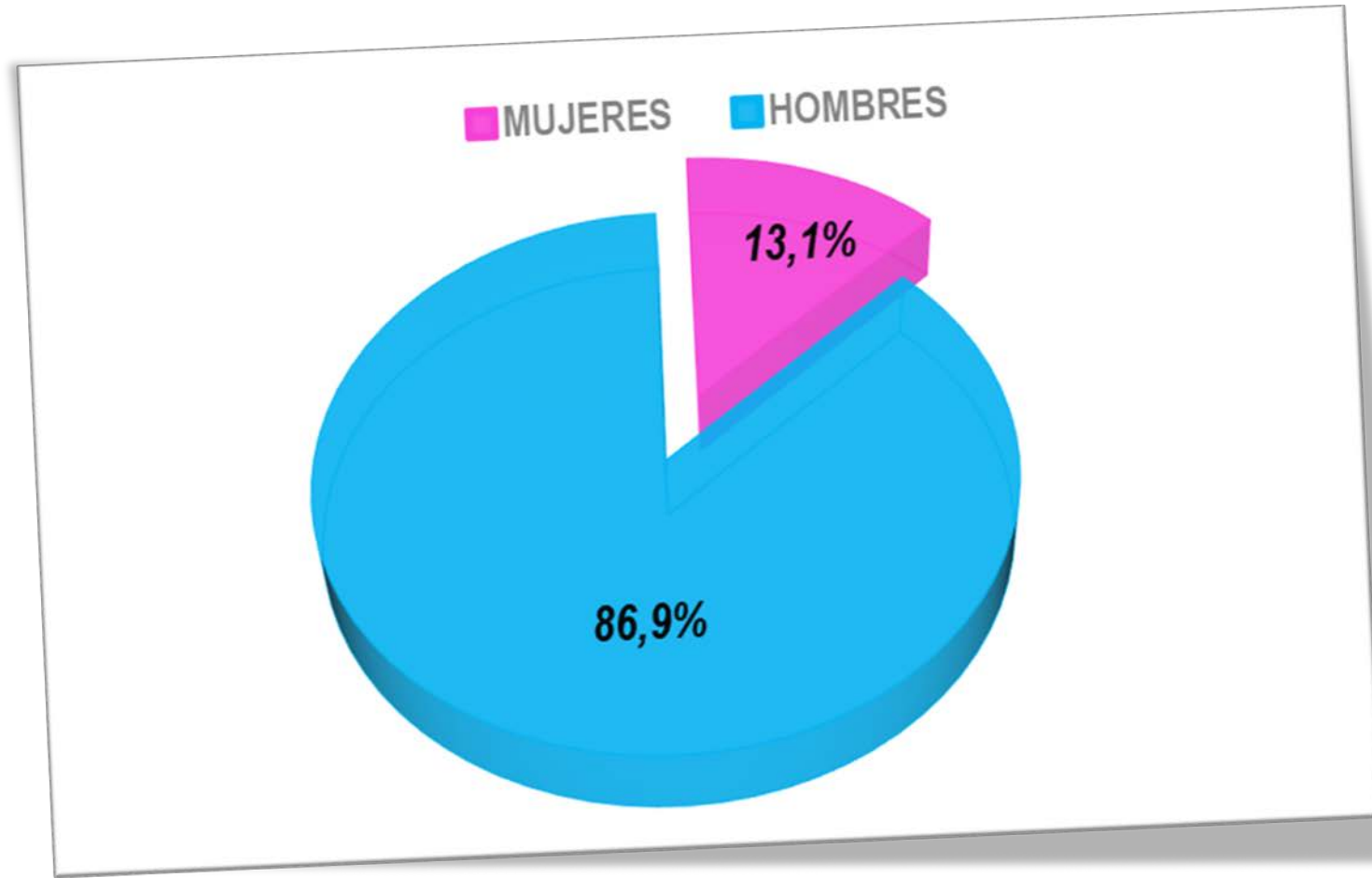
	HOMBRES	MUJERES	% HOMBRES	% MUJERES
EJÉRCITO DE TIERRA	67.649	8.729	88,6%	11,4%
ARMADA	18.209	3.021	85,8%	14,2%
EJÉRCITO DEL AIRE Y DEL ESPACIO	18.368	3.088	85,6%	14,4%
CUERPOS COMUNES	1.972	1.207	62,0%	38,0%
<b>TOTAL</b>	<b>106.198</b>	<b>16.045</b>	<b>86,9%</b>	<b>13,1%</b>

# INFORME ANUAL 2023

## TOTAL DE EFECTIVOS DE MUJERES Y HOMBRES EN LOS EJÉRCITOS Y CUERPOS COMUNES



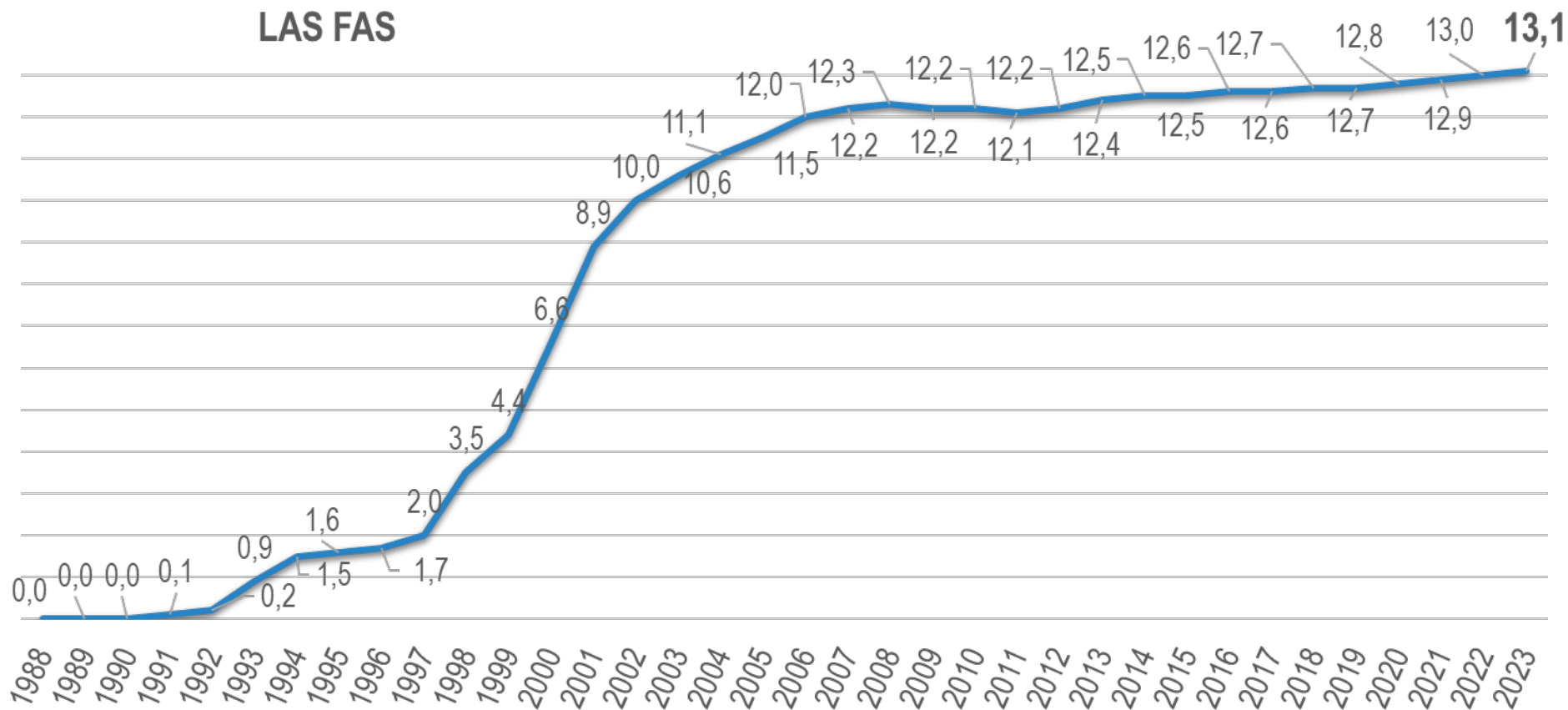
## PORCENTAJE DE EFECTIVOS EN LAS FAS POR SEXO 2023



# INFORME ANUAL 2023

## EVOLUCIÓN DE LA MUJER EN LAS FUERZAS ARMADAS

EVOLUCIÓN PORCENTUAL DE LA MUJER EN LAS FAS



## 31 DICIEMBRE 2023

### MÁXIMO EMPLEO ALCANZADO POR MUJERES

% MUJERES		EMPLEO	
OFICIALES GENERALES	2,2	GENERAL DE DIVISIÓN	1
		GENERAL DE BRIGADA	4
OFICIALES	11,9	CORONEL	54
		CAPITÁN DE NAVÍO	2
		TENIENTE CORONEL	257
		CAPITAN DE FRAGATA	6
		COMANDANTE	281
		CAPITÁN DE CORBETA	18
		CAPITÁN	631
		TENIENTE DE NAVIO	41
		TENIENTE	446
		ALFEREZ DE NAVIO	33
SUBOFICIALES	7,0	SUBOFICIAL MAYOR	0
		SUBTENIENTE	24
		BRIGADA	390
		SARGENTO 1º	690
		SARGENTO	703
TROPA Y MARINERÍA	15,3	CABO MAYOR	21
		CABO 1º	1.703
		CABO	3.727
		SOLDADO	4.974
		MARINERO	1.166

# 31 DICIEMBRE 2023

## CUADROS DE MANDO

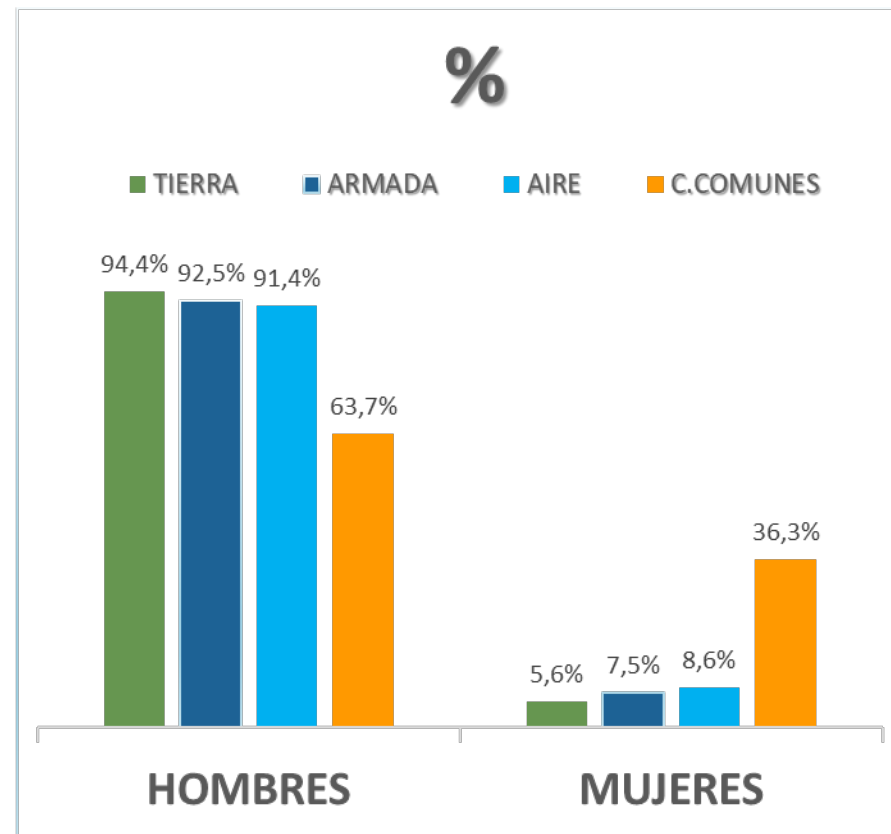
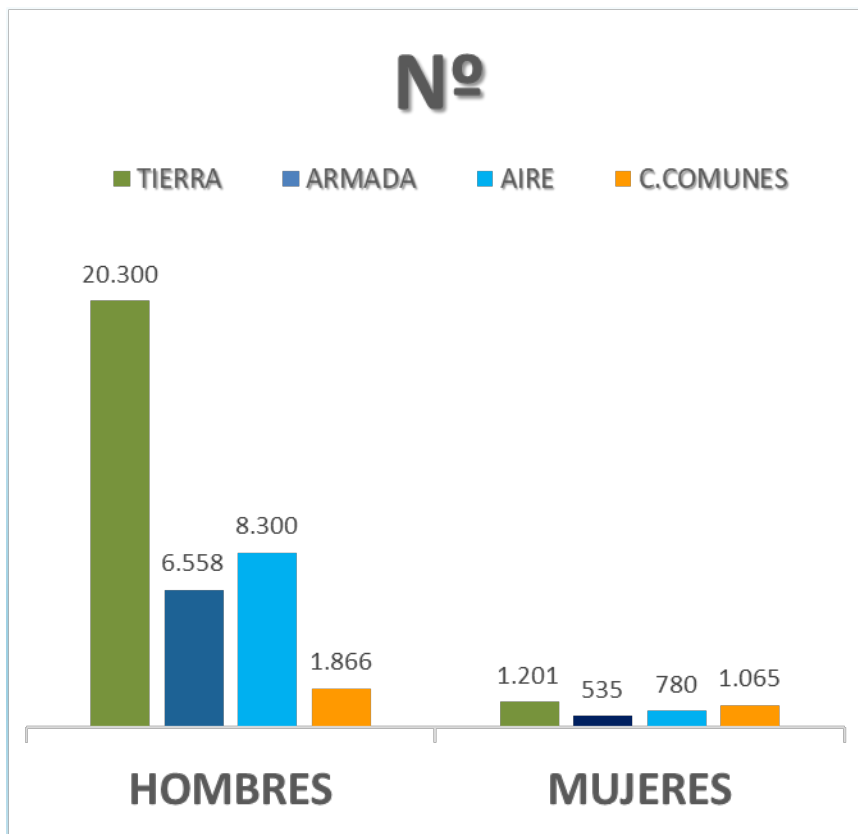
### PORCENTAJES Y NÚMERO DE MUJERES Y HOMBRES EN LOS EJÉRCITOS

		HOMBRES	MUJERES	TOTAL	% HOMBRES	% MUJERES
<b>EJÉRCITO DE TIERRA</b>	OFICIALES DE CARRERA	6.359	303	6.662	95,5%	4,5%
	OFICIALES DE COMPLEMENTO	237	55	292	81,2%	18,8%
	SUBOFICIALES	13.704	843	14.547	94,2%	5,8%
	<b>TOTAL</b>	<b>20.300</b>	<b>1.201</b>	<b>21.501</b>	<b>94,4%</b>	<b>5,6%</b>
<b>ARMADA</b>	OFICIALES DE CARRERA	2.551	137	2.688	94,9%	5,1%
	OFICIALES DE COMPLEMENTO	115	31	146	78,8%	21,2%
	SUBOFICIALES	3.892	367	4.259	91,4%	8,6%
	<b>TOTAL</b>	<b>6.558</b>	<b>535</b>	<b>7.093</b>	<b>92,5%</b>	<b>7,5%</b>
<b>EJÉRCITO DEL AIRE Y DEL ESPACIO</b>	OFICIALES DE CARRERA	2.381	185	2.566	92,8%	7,2%
	OFICIALES DE COMPLEMENTO	121	43	164	73,8%	26,2%
	SUBOFICIALES	5.798	552	6.350	91,3%	8,7%
	<b>TOTAL</b>	<b>8.300</b>	<b>780</b>	<b>9.080</b>	<b>91,4%</b>	<b>8,6%</b>
<b>CUERPOS COMUNES</b>	OFICIALES DE CARRERA	1.231	948	2.179	56,5%	43,5%
	OFICIALES DE COMPLEMENTO	65	72	137	47,4%	52,6%
	SUBOFICIALES	570	45	615	92,7%	7,3%
	<b>TOTAL</b>	<b>1.866</b>	<b>1.065</b>	<b>2.931</b>	<b>63,7%</b>	<b>36,3%</b>
<b>TOTAL GENERAL</b>		<b>37.024</b>	<b>3.581</b>	<b>40.605</b>	<b>91,2%</b>	<b>8,8%</b>

**31 DICIEMBRE 2023**

**CUADROS DE MANDO**

**PORCENTAJE Y NÚMERO DE MUJERES Y HOMBRES EN LOS EJÉRCITOS**





# 31 DICIEMBRE 2023

## TROPA Y MARINERÍA

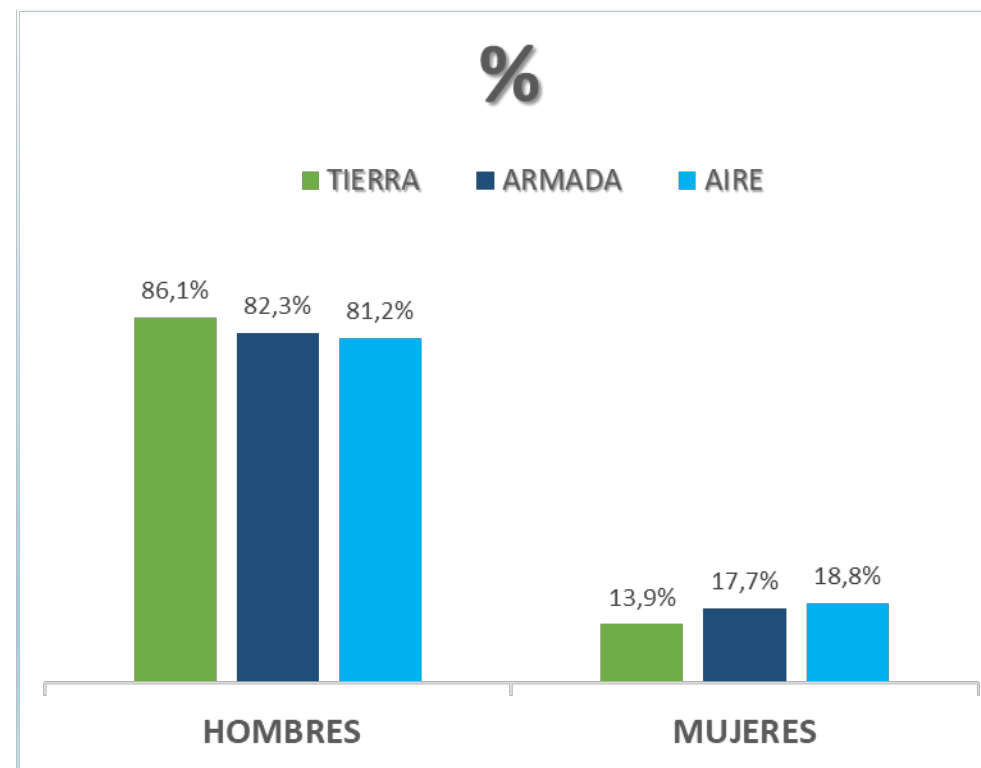
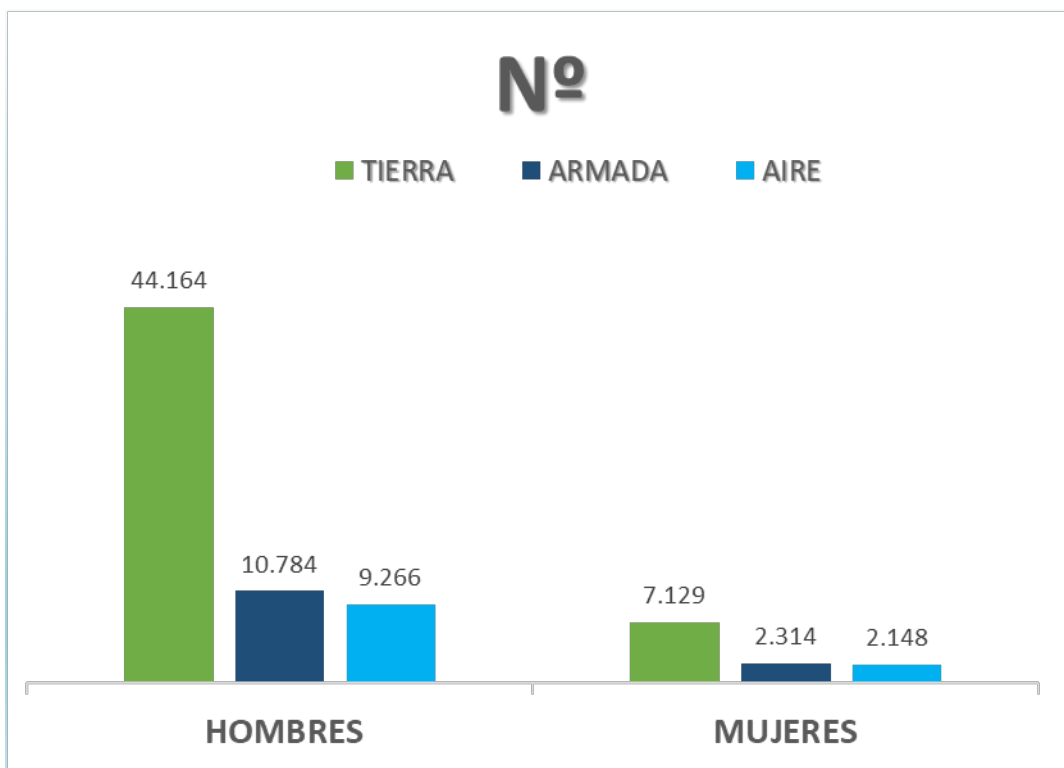
### PORCENTAJES Y NÚMERO DE MUJERES Y HOMBRES EN LOS EJÉRCITOS (PERMANENTES Y TEMPORALES)

		HOMBRES	MUJERES	TOTAL	% HOMBRES	% MUJERES
EJÉRCITO DE TIERRA	PERMANENTES	7.006	1.234	8.240	85,0%	15,0%
	TEMPORALES	37.158	5.895	43.053	86,3%	13,7%
	<b>TOTAL</b>	<b>44.164</b>	<b>7.129</b>	<b>51.293</b>	<b>86,1%</b>	<b>13,9%</b>
ARMADA	PERMANENTES	2.321	350	2.671	86,9%	13,1%
	TEMPORALES	8.463	1.964	10.427	81,2%	18,8%
	<b>TOTAL</b>	<b>10.784</b>	<b>2.314</b>	<b>13.098</b>	<b>82,3%</b>	<b>17,7%</b>
EJÉRCITO DEL AIRE Y DEL ESPACIO	PERMANENTES	2.071	361	2.432	85,2%	14,8%
	TEMPORALES	7.195	1.787	8.982	80,1%	19,9%
	<b>TOTAL</b>	<b>9.266</b>	<b>2.148</b>	<b>11.414</b>	<b>81,2%</b>	<b>18,8%</b>
<b>TOTAL GENERAL</b>		<b>64.214</b>	<b>11.591</b>	<b>75.805</b>	<b>84,7%</b>	<b>15,3%</b>

# 31 DICIEMBRE 2023

## TROPA Y MARINERÍA

### PORCENTAJE Y NÚMERO DE MUJERES Y HOMBRES EN LOS EJÉRCITOS (PERMANENTES Y TEMPORALES)



## 31 DICIEMBRE 2023

### PERSONAL MILITAR Y CIVIL

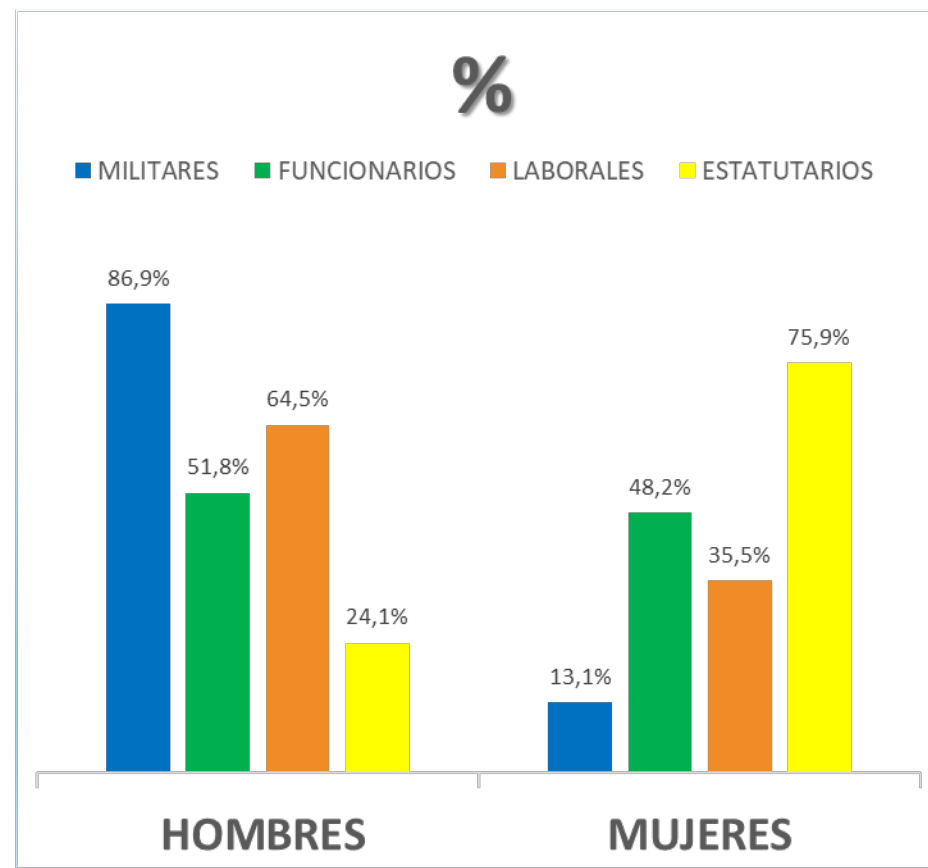
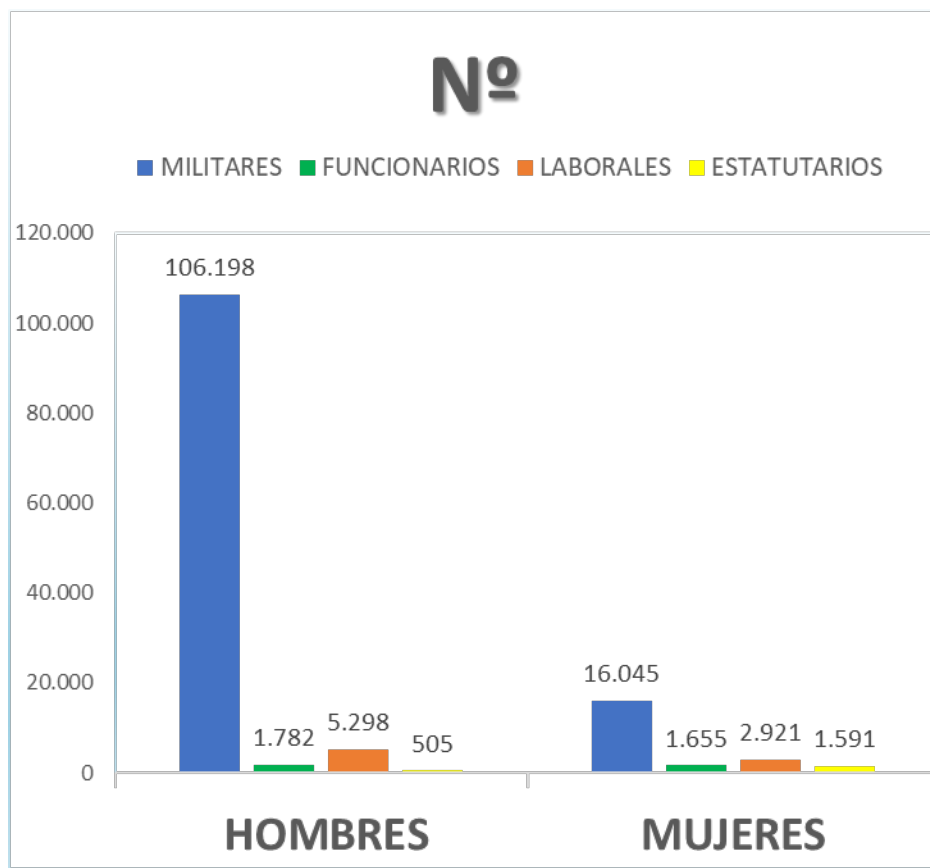
#### PORCENTAJES Y NÚMERO DE MUJERES Y HOMBRES

	HOMBRES	MUJERES	TOTAL	% HOMBRES	% MUJERES
<b>FUNCIONARIOS</b>	1.782	1.655	3.437	51,8%	48,2%
<b>LABORALES</b>	5.298	2.921	8.219	64,5%	35,5%
<b>ESTATUTARIOS</b>	505	1.591	2.096	24,1%	75,9%
<b>MILITARES</b>	106.198	16.045	122.243	86,9%	13,1%
<b>TOTAL</b>	<b>113.783</b>	<b>22.212</b>	<b>135.995</b>	<b>83,7%</b>	<b>16,3%</b>

# 31 DICIEMBRE 2023

## PERSONAL MILITAR Y CIVIL

### PORCENTAJE Y NÚMERO DE MUJERES Y HOMBRES





División de Igualdad y Apoyo Social al Personal

Secretaría Permanente de Igualdad del Observatorio Militar para la Igualdad entre mujeres y hombres en las Fuerzas Armadas

Dirección General de Personal / Ministerio de Defensa  
C/Joaquín Costa, 6 28002 MADRID